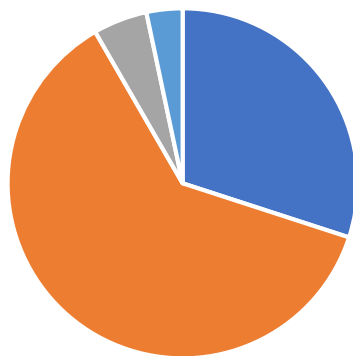


## 保護者アンケート集計表

項目	満足	どちらかといえば満足	どちらかといえば不満	不満	その他
問1 保育や行事の年間計画	18	37	3		2
項目	満足	どちらかといえば満足	どちらかといえば不満	不満	その他
問2 日常の保育内容について	244	125	10	0	11
項目	満足	どちらかといえば満足	どちらかといえば不満	不満	その他
問3 保育園の快適さや安全対策	48	52	11	4	5
項目	満足	どちらかといえば満足	どちらかといえば不満	不満	その他
問4 園と保護者との連携・交流	114	79	11	1	4
項目	満足	どちらかといえば満足	どちらかといえば不満	不満	その他
問5 職員の対応	112	28	5	1	4
項目	満足	どちらかといえば満足	どちらかといえば不満	不満	その他
問6 保育園を総合的に評価	21	8	1		

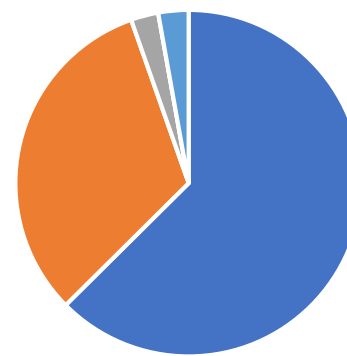
※複数回答

問1 保育や行事の年間計画



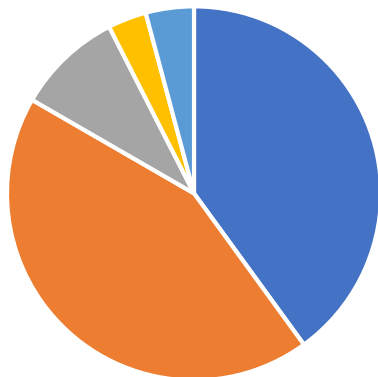
■ 満足 ■ どちらかといえば満足 ■ どちらかといえば不満 ■ 不満 ■ その他

問2 日常の保育内容について



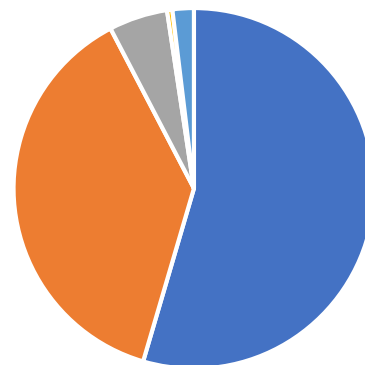
■ 満足 ■ どちらかといえば満足 ■ どちらかといえば不満 ■ 不満 ■ その他

問3 保育園の快適さや安全対策



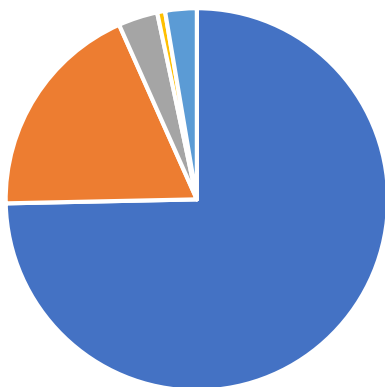
■ 満足 ■ どちらかといえば満足 ■ どちらかといえば不満 ■ 不満 ■ その他

問4 園と保護者との連携・交流



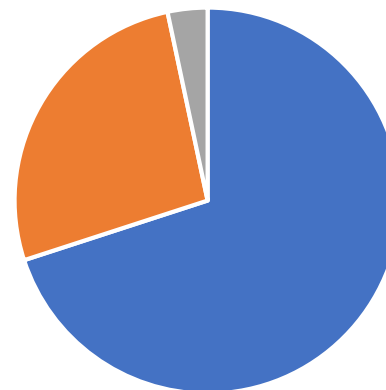
■ 満足 ■ どちらかといえば満足 ■ どちらかといえば不満 ■ 不満 ■ その他

問5 職員の対応



■ 満足 ■ どちらかといえば満足 ■ どちらかといえば不満 ■ 不満 ■ その他

問6 保育園を総合的に評価



■ 満足 ■ どちらかといえば満足 ■ どちらかといえば不満 ■ 不満 ■ その他

